

# МЕТАЛУРГИЧНАТА ИНДУСТРИЯ В БЪЛГАРИЯ

К Р Ъ Г Л А М А С А

МЕТАЛУРГИЧНИТЕ ПРЕДПРИЯТИЯ И  
ИНДУСТРИЯТА НА БЪЛГАРИЯ

27 ФЕВРУАРИ 2018 г.



**НТС МДГМ**

# ИКОНОМИКАТА ПРЕЗ 2016 ГОДИНА

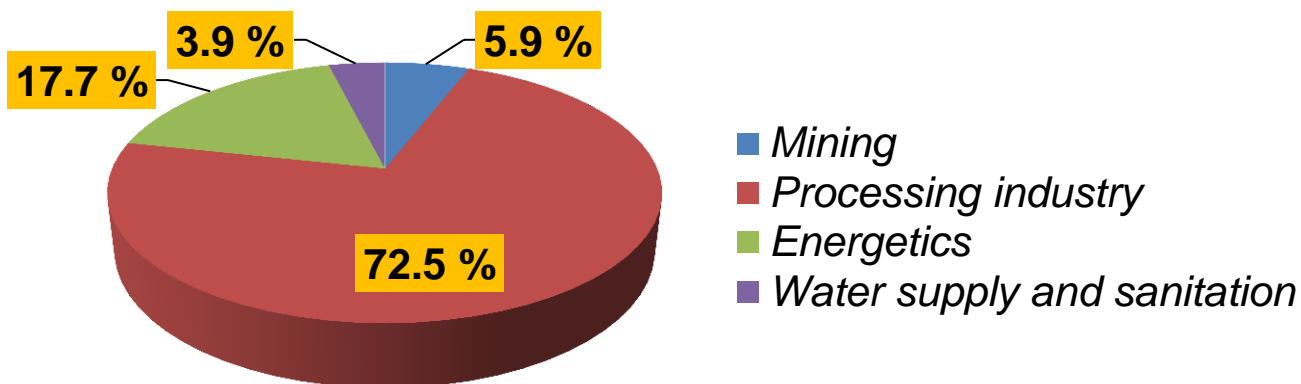
## ИКОНОМИЧЕСКИ РАСТЕЖ

- Световна икономика – 3.1 %
- Икономиката на ЕС(28) – 1.9 %
- **Р.България – 3.4 %**

## БВП и БДС

- БВП, общо – 94 130 млн.лева (48 128 млн.евро)
- БДС, общо – 81 218 млн.лева (41 544 млн.евро), в т.ч  
**БДС Промисленост, общо – 19 254 млн.лева , в т.ч. ( 23.7 %)**

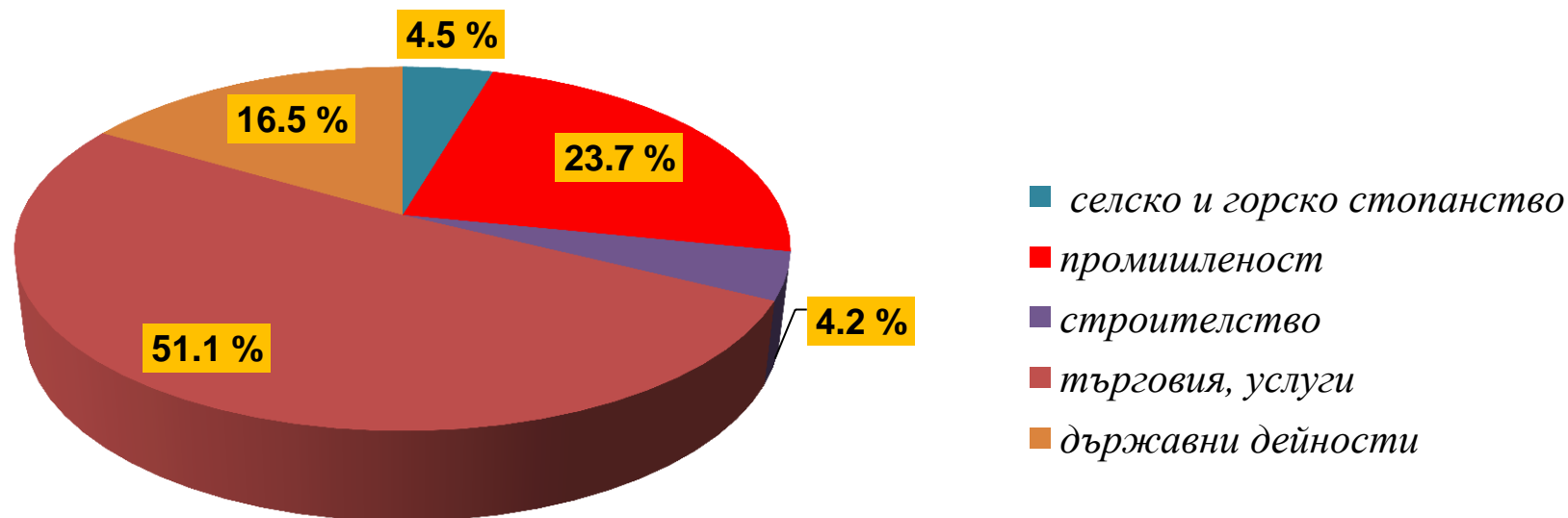
Разпределение на БДС  
по промишлени  
сектори



**ПРОМИШЛЕНИТЕ ПРОИЗВОДСТВА СЪЗДАВАТ 23.7 % ОТ ДОБАВЕНАТА СТОЙНОСТ И 20.4 % ДЯЛ ОТ БРУТНИЯ ВЪТРЕШЕН ПРОДУКТ НА СТРАНАТА**

# ОСНОВНИ ПОКАЗАТЕЛИ, 2016 г.

## ДЯЛ НА БРУТНАТА ДОБАВЕНА СТОЙНОСТ ПО ИКОНОМИЧЕСКИ СЕКТОРИ В БЪЛГАРИЯ:



България е страна с развита промишленост, с

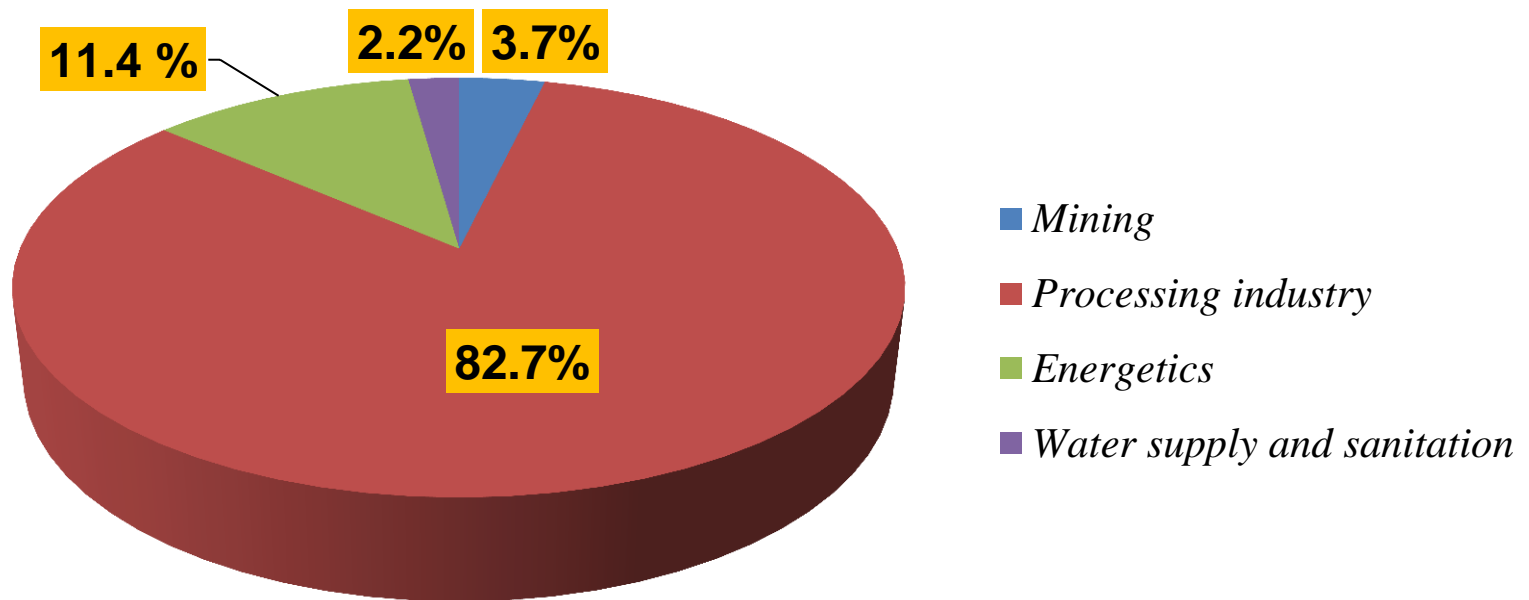
**23.7 %** дял в добавена стойност, 6 % над средното европейско ниво.

**15.6 %** е добавената стойност на промишлеността в ЕС(28)

ДОБАВЕНАТА СТОЙНОСТ НА ПРЕРАБОТВАЩАТА ПРОМИШЛЕНОСТ Е 72.5 % ОТ ТАЗИ НА ЦЯЛАТА ПРОМИШЛЕНОСТ. ОБЩИЯТ ДЯЛ НА ДОБИВНАТА ПРОМИШЛЕНОСТ И ЕНЕРГЕТИКАТА Е ОКОЛО 25 %

# ПРОМИШЛЕННОСТТА НА БЪЛГАРИЯ

## ПРОИЗВЕДЕНА ПРОМИШЛЕНА ПРОДУКЦИЯ



Произведените черни и цветни метали и продукти от тях представляват:

- **11 % от промишленото производство на България**

**БЪЛГАРИЯ ИМА СЪВРЕМЕННИ МОЩНОСТИ И СПЕЦИАЛИЗАЦИЯ В ПРОИЗВОДСТВОТО НА МЕТАЛИ, КОИТО СА ОСНОВЕН МАТЕРИАЛ ЗА ПРЕРАБОТКА ПО ВЕРИГАТА НА ДОБАВЕНА СТОЙНОСТ В ОСТАНАЛИТЕ СЕКТОРИ НА ИНДУСТРИЯТА**

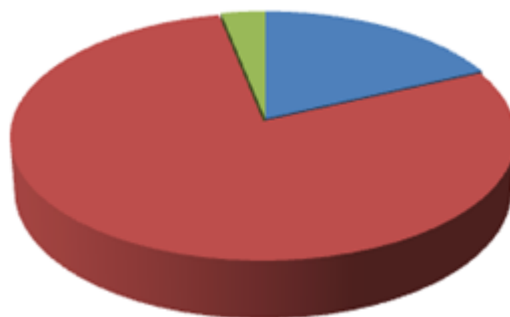
## МЕТАЛУРГИЧНАТА ИНДУСТРИЯ В ЦИФРИ



### ПРОМИШЛЕНА ПРОДУКЦИЯ, Общо

Продукция от преработваща промишленост - **54 773** млн. лева  
в т.ч. Производство на основни метали - **6 780** млн. лева  
дял от преработващата продукция - **13.6 %** млн. лева

Структура по  
дейности:



■ черна металургия – 18%  
■ цветна металургия – 79%  
■ леене на метали – 3%

**БЪЛГАРИЯ ИМА СИЛНА СПЕЦИАЛИЗАЦИЯ В ПРОИЗВОДСТВОТО  
И ПРЕРАБОТКАТА НА ЦВЕТНИ МЕТАЛИ И СПЛАВИ.**

## **ДОБАВЕНА СТОЙНОСТ**

Преработващата промишленост, общо - **13 986 млн.лева**  
в т.ч. **Производство на основни метали** - 846 млн.лева  
относителен дял - 5.6 %

**Добавена стойност на 1 зает:**

Преработваща промишленост, средно - 26 хил. лева  
**Производство на основни метали** - 67 хил. лева  
в т.ч. само за цветната металургия -124 хил. лева



**МЕТАЛУРГИЯТА СЪЗДАВА 2.5 ПЪТИ ПО-ВИСОКА ДОБАВЕНА СТОЙНОСТ НА ЕДИН  
ЗАЕТ ОТ СРЕДНАТА СТОЙНОСТ ЗА ПРЕРАБОТВАЩАТА ПРОМИШЛЕНОСТ.  
В ЦВЕТНАТА МЕТАЛУРГИЯ Е 5 ПЪТИ ПО-ГОЛЯМА.**

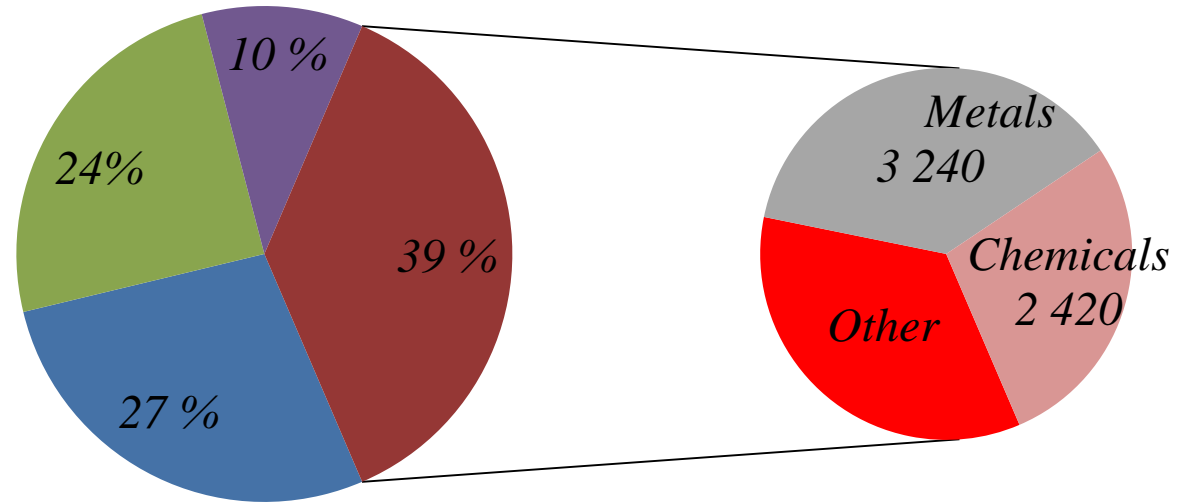
## **ИЗНОС**

**Износ на стоки от страната, общо** - 46 110 млн. лева  
в т.ч. метали и метални продукти - **5 041 млн. лева (без отпадъци)**  
относителен дял в общия износ - **11.2 %**

**В РЕЗУЛТАТ НА ВЪНШНОТЪРГОВСКИЯ ОБОРОТ МЕТАЛИТЕ ФОРМИРАТ  
ПОЛОЖИТЕЛНО САЛДО ОТ 1.6 МЛРД. ЛЕВА. БЪЛГАРИЯ ПРЕЗ 2016 ГОД. Е ИЗНЕСЛА  
НАД 1300 ХИЛ. ТОНА ЧЕРНИ МЕТАЛИ И ОКОЛО 600 ХИЛ.ТОНА ЦВЕТНИ МЕТАЛИ.**

**ИЗНОС ОБЩО, 24 126 МЛН.ЕВРО**

- *Consumer goods* 6 465
- *Raw Materials* 9 394
- *Investment goods* 5 764
- *Energy commodities* 2 456



МЕТАЛИТЕ И ТЕХНИТЕ ИЗДЕЛИЯ СА ЕКСПОРТНА ПРОДУКЦИЯ,  
ПРЕДСТАВЛЯВАТ **ОКОЛО 12 % ОТ СТОКОВИЯ ИЗНОС НА БЪЛГАРИЯ**  
**НАД 60 % ОТ ИЗНОСА Е ЗА ПАЗАРИТЕ НА ЕС**

## **СРЕДНА РАБОТНА ЗАПЛАТА (СРЗ):**

■ Преработваща промишленост - 846 лв.

■ Производство на метали - 1305 лв.

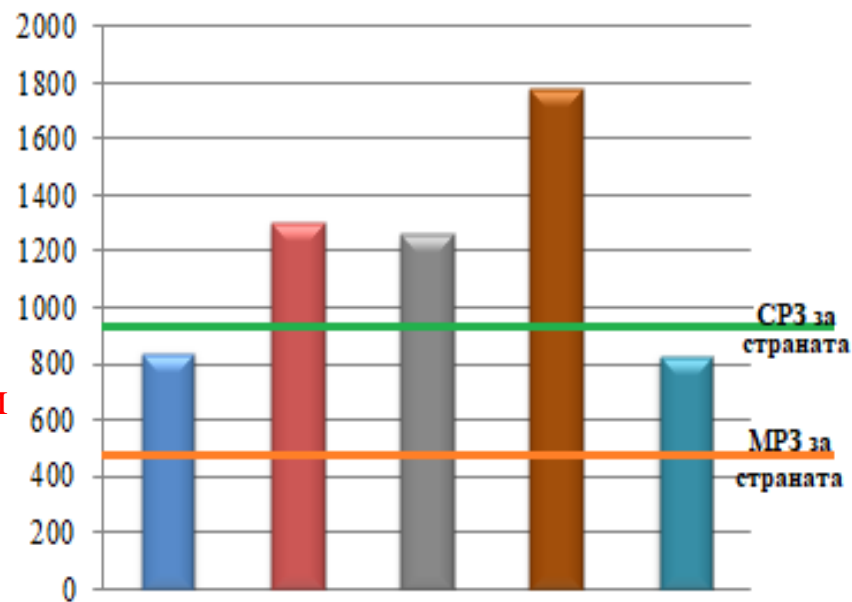
В т.ч:

■ черна металургия - 1260 лв.

■ цветна металургия - 1780 лв.

■ леене на метали - 827 лв.

Средното заплащане в сектора и по дейности е по-високо от СРЗ и значително надвишава МРЗ за страната (до 4 пъти)



## **ИНВЕСТИЦИИ за обновяване и нови металургични мощности, общо**

„Аурубис България” АД - 1.2 млрд. лева

„Стомана Индъстри” АД - 500 млн. лева

„КЦМ” АД - 800 млн. лева

„София Мед” АД - 400 млн. лева

„Алкомет” АД - 200 млн. лева

„Етем България” АД - 200 млн. лева.

„Промет Стиил” ЕАД - 50 млн. лева

**ИНВЕСТИЦИИТЕ В МЕТАЛУРГИЧНИТЕ ПРЕДПРИЯТИЯ ЗА  
2016 ГОДИНА СА НАД 120 МИЛИОНА ЛЕВА**





## УЧАСТИЕ НА МЕТАЛУРГИЧНАТА ИНДУСТРИЯ В СЪБИТИЯ, ВКЛЮЧЕНИ В КАЛЕНДАРА НА БЪЛГАРСКОТО ПРЕДСЕДАТЕЛСТВО НА СЪВЕТА НА ЕС

- 31 януари и 1 февруари 2018 г.** - Неформално заседание на Съвета по конкурентоспособност, събития:
  - Конференция „Иновации за конкурентоспособност. Базовите индустрии – двигател за растеж”, **организатор БАМИ**
  - Включване в работата на Съвета, представяне на заключителен документ
- 5 и 6 февруари 2018 г.** - 21-ви Европейски форум за Еко-иновации, тема: „Екоиновации за качество на въздуха”, представяне на добри практики и постижения на КЦМ и АУРУБИС
- 11 април 2018 г.** - Конференция “Чиста енергия и индустриална конкурентоспособност за устойчив растеж”, съпътстващо събитие преди неформалния съвет по енергетика към Съвета на ЕС;
- 27 и 28 април 2018 г.** - Заседание на Работна група по търговски въпроси към Съвета на ЕС, посещение в „Стомана Индъстри” АД, участие с пленарен доклад (Аспекти на търговска защита на САЩ);



# ***БЪЛГАРСКАТА ИНДУСТРИЯ В ПОКАЗАТЕЛИТЕ НА ИКОНОМИКАТА НА ЕС***

## **ПРИНОС НА БЪЛГАРСКИТЕ ПРОИЗВОДСТВА:**

- **1-во** място по производство на калцинирана сода
- **3-то** място по добив на медни руди
- **4-то** по добив на златосъдържащи руди
- **5-то** място по добив на лигнитни въглища
- **9-то** място по стойност на продукцията от цветни метали, с дял от производството на основните метали

**6%**  
**Pb**

**4%**  
**Zn**

**13%**  
**Cu**  
анодна

**8%**  
**Cu**  
катодна

# БЪДЕЩЕТО НА МЕТАЛУРГИЧНАТА ИНДУСТРИЯ Е БЪДЕЩЕ НА ИНОВАЦИИ И РАСТЕЖ

## ЦЕЛИ В РАЗВИТИЕТО:

СОЦИАЛНО ОТГОВОРНА  
ОПАЗВАЩА ПРИРОДАТА И ЗДРАВЕТО

НИСКОВЪГЛЕРОДНА

ЕНЕРГОСПЕСТЯВАЩА

РЕСУРСНОЕФЕКТИВНА

И

КОНКУРЕНТОСПОСОБНА





**БЛАГОДАРЯ ЗА ВНИМАНИЕТО !**

**ПОЛИТИМИ ПАУНОВА**

*Изпълнителен директор*



**БЪЛГАРСКА АСОЦИАЦИЯ НА МЕТАЛУРГИЧНАТА ИНДУСТРИЯ**

София 1309, бул. Александър Стамболийски 205

имейл: [bcm@mb.bia-bg.com](mailto:bcm@mb.bia-bg.com)

тел./факс +359 2 9203739 / +359 2 9204047

[www.bami.bg](http://www.bami.bg)





 **Aurubis**

*гр.Пирдоп*  
*Инвестиции: 1,2 млрд. лева*





 **Aurubis**

*гр.Пирдоп*  
*Инвестиции: 1,2 млрд. лева*





 **Aurubis**

*гр.Пирдоп*  
*Инвестиции: 1,2 млрд. лева*





*гр.Пловдив*  
*Инвестиции: 800 млн. лева*





*гр.Пловдив*  
*Инвестиции: 800 млн. лева*





*гр.Пловдив*  
*Инвестиции: 800 млн. лева*





**гр.Пловдив**  
**Инвестиции: 800 млн. лева**





**SOFIA MED**

*гр.София*  
*Инвестиции: 400 млн. лева*





**SOFIA MED**

*гр.София*  
**Инвестиции: 400 млн. лева**





**SOFIA MED**

*гр.София*  
*Инвестиции: 400 млн. лева*





**ALCOMET**  
providing opportunities

*гр.Шумен*  
*Инвестиции: 200 млн. лева*





**ALCOMET**  
providing opportunities

*гр.Шумен*  
*Инвестиции: 200 млн. лева*





**ALCOMET**  
providing opportunities

*гр.Шумен*  
*Инвестиции: 200 млн. лева*





**STOMANA**  
INDUSTRY S.A.

 SIDENOR GROUP

*гр.Перник*  
*Инвестиции: 500 млн. лева*





**STOMANA**  
INDUSTRY S.A.

 SIDENOR GROUP

*гр.Перник*  
*Инвестиции: 500 млн. лева*





**STOMANA**  
**INDUSTRY S.A.**

 **SIDENOR GROUP**

*гр.Перник*  
*Инвестиции: 500 млн. лева*





**STOMANA**  
INDUSTRY S.A.

 SIDENOR GROUP

*гр.Перник*  
*Инвестиции: 500 млн. лева*





*гр.София*  
*Инвестиции: 200 млн. лева*





*гр.София*  
*Инвестиции: 200 млн. лева*



*гр.Бургас*  
*Инвестиции: 50 млн. лева*









*гр.Бургас*  
*Инвестиции: 50 млн. лева*